

Der Schweizer Bondmarkt zeigt sich am Dienstag etwas fester SEITE 30

SMI ↘
9577,38 -0.83%

Euro/Fr. ↗
1,1407 0.11%

Gold (\$/oz.) ↗
1285,70 0.15%

Erdöl (Brent) ↘
69,59 -1.96%

AKTIENMÄRKTE

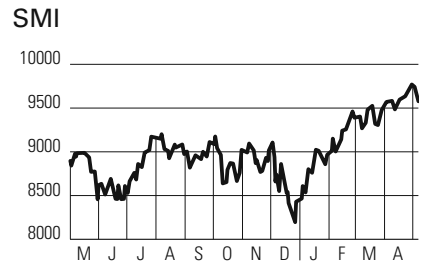


Table with columns for market indices (SMI, SPI, ATX, DAX, CAC 40, S&P UK, Euro Stoxx 50, Stoxx Europe 50) and their performance over time.

WALL-STREET-NOTIZEN

Wer auf 5G setzt, muss das «Trump-Risiko» berücksichtigen

KRIM DELKO, SAN FRANCISCO

Mit einer Performance von mehr als 50% seit Jahresanfang ist Qualcomm heuer klar die beste Aktie im Chipsektor.

Technologie mit Nebeneffekten

Nun ist dieses Problem aus dem Weg geschafft worden, und Qualcomm kann die Cashflows zur Entwicklung der 5G-Technologie nutzen.

eine Reihe von Nebeneffekten gefasst machen, die zwar mit 5G zu tun haben, die jedoch nicht immer positiv sind.

Qualcomm ist im Jahr 1985 als waschechtes Technologie-Startup aus den Laboren des akademischen Forschungsapparats entstanden.

Die neue Konkurrenz aus dem Reich der Mitte hat nicht nur im Silicon Valley für Aufsehen gesorgt, sondern auch die Gemüter in Washington aufgewühlt.

Trump 2018 die Übernahme von Qualcomm durch Broadcom blockierte – was zu einem deutlichen Rückgang des Aktienkurses führte.

Im politischen Clinch

Ironischerweise ist Qualcomm gerade wegen der Führungsposition im 5G-Bereich zum Schauplatz eines Stellvertreterkriegs im Handelsdisput zwischen China und Trump geworden.

GELD- UND KAPITALMÄRKTE

Schweiz (10-j.)

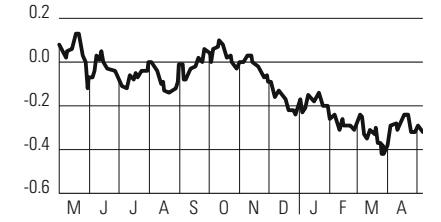


Table with columns for bond indices (Swiss-Bond-Index, Repo-Index, Liquid-Swiss-L) and their performance.

Bond-Indizes (3 Monate, Vortag)

Table with columns for bond indices (Franken-Libor, Euro-Libor, Dollar-Libor, Yen-Libor) and their performance.

Geldmarkt (3 Monate, Vortag)

Table with columns for money market indices (Franken-Libor, Euro-Libor, Dollar-Libor, Yen-Libor) and their performance.

Kapitalmarkt (10-jährige Staatsanleihen)

Table with columns for 10-year government bond yields (Schweiz, Deutschland, Grossbritannien, USA, Japan) and their performance.

DEISENMÄRKTE

Euro in Franken

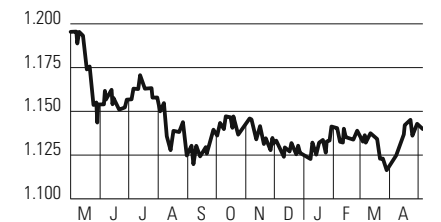


Table with columns for Euro in Francs (in Euro, in Pfund, in Dollar, in Yen) and their performance.

Table with columns for various currencies (Franken, Euro, Dollar) and their performance.

ROHWARENMÄRKTE

Bloomberg Commodity Index

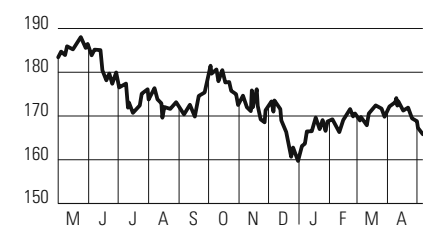


Table with columns for commodity indices (Erdöl ICE, Erdöl ICE WTI, Erdgas Nymex, Palladium UBS) and their performance.

Table with columns for various commodities (Gold, Silber, Platin, Palladium, Edelmetalle, Industriemetalle, Agrargüter) and their performance.

Die Anatomie des guten Vermögensverwalters

Es gibt kaum eine Branche, die für die Kunden so intransparent ist wie die des Asset-Managements

MICHAEL SCHÄFER

Dienstleistungen haben es an sich, dass man deren Qualität oft erst einschätzen kann, wenn sie erbracht wurden.

Und diese Daten zeigen in mehrfacher Hinsicht, wie wichtig es ist, sein Portfolio von einem guten Anbieter verwalten zu lassen.

Zweitens kommt laut Zahlen von Zwei nur ein kleiner Teil der Markttrenditen beim Kunden an.

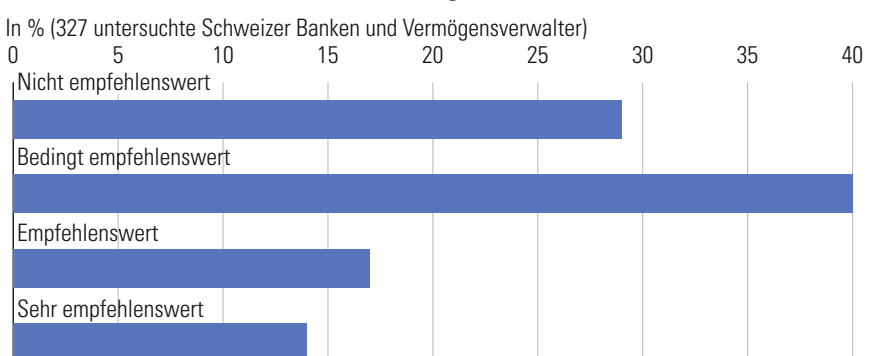
nen Aktienstrategien ist es mit 48% nicht einmal die Hälfte dessen, was der Markt hergegeben hätte.

Banken schneiden schlecht ab

Nimmt man drittens die erzielten Ergebnisse und die Art und Weise zusammen, wie die Vermögensverwalter arbeiten, ist laut Zwei nur knapp ein Drittel von über 300 untersuchten Anbietern als empfehlenswert einzustufen.

Ein relativ hoher Anteil von 50% empfehlenswerten Verwaltern findet sich in der Gruppe der von Zwei als spezialisierte Asset-Manager bezeichneten Anbieter.

Nur ein Drittel der Anbieter schneidet gut ab



QUELLE: ZWEI WEALTH

NZZ Visuals/cke.

nicht selten böten die spezialisierten Verwalter auch eigene Fonds an.

Mit einem Anteil von 36% mit dem Prädikat «empfehlenswert» schneiden unabhängige Vermögensverwalter besser ab als der Durchschnitt.

Einfach bedeutet oft erfolgreich

Noch grössere Unterschiede zeigen sich bei der Art, wie die Kundenportfolios aufgebaut sind.

Konsequenzen hat auch die Wahl der im Portfolio verwendeten Instrumente. Markante Vorteile zeigen sich bei den Managern, die vor allem auf Direktanlagen (Aktien und Obligationen) sowie auf börsenkotierte, passiv verwaltete Fonds (ETF) setzen.

Insodern sei gerade bei den unabhängigen Vermögensverwaltern relevant, ob sie mit der Depotbank gute Konditionen ausgehandelt hätten.

Zwar hat man keine Garantie, bei einem der besseren Anbieter zu landen, wenn man auf die genannten Kriterien achtet.